


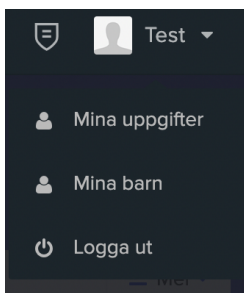
Exempel visas från webbläsare på dator.

Surfa till <https://ovikgymnastik.se>

Logga in med den mejladress uppgett för ÖGK och ditt lösenord.
Har du glömt lösenordet, kan du klicka på *Glömt lösenordet?* för att få en återställningslänk skickad till din mejl.

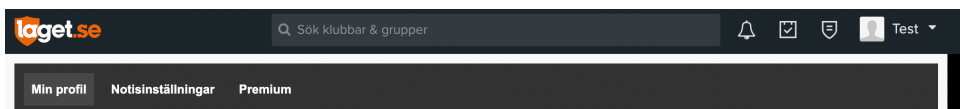


Klicka på ditt namn uppe till höger och nedanstående meny visas.



Gå in under *Mina uppgifter* alternativt *Mina barn* om du vill uppdatera deras uppgifter. De uppgifter som kan uppdateras fungerar på samma sätt oavsett dina egna eller dina barn som ska uppdateras

Det finns 3 huvudflikar, Min profil, Notisinställningar, Premium



Min profil

Under min profil kan du ange dina personliga uppgifter. De uppgifter ÖGK vill ha är enligt nedan.

test person

Allmänt Personligt Profil & Bild Kontaktuppgifter Ta bort koppling Avsluta konto

Förnamn	<input type="text" value="test"/>
Efternamn	<input type="text" value="person"/>
Kön	<input type="text" value="Kvinna"/>
Nationalitet	<input type="text" value="Sverige"/>
Personnummer	<input type="text" value="2012"/> - <input type="text" value="12"/> - <input type="text" value="12"/> - <input type="text" value=""/>
E-post (primär)	<input type="text" value="test.person@mail.com"/> <input type="button" value="Endast administratörer"/>
<p> Är du förälder och detta är ditt barn så ange INTE din e-postadress på barnet! Saknar barnet e-postadress, lämna detta fält tomt.</p>	
Ditt nuvarande lösenord	<input type="text"/>
Nytt lösenord	<input type="text"/>
Upprepa nytt lösenord	<input type="text"/>

På underflik **Allmänt**

Förnamn

Efternamn

Kön (krav för aktiv, används för statistik/uppföljning till Riksidrottsförbundet/kommun)

Personnummer (krav för aktiv, ej för målsman)

Mejladress (krav för målsman, ange för aktiv om den aktive har en egen mejladress)

test person

Allmänt Personligt Profil & Bild Kontaktuppgifter Ta bort koppling Avsluta konto

Adress	<input type="text"/>
Postnr.	<input type="text"/>
Ort	<input type="text"/>
Mobiltelefon	<input type="text"/> <input type="button" value="Synlig för medlemmar"/>
Telefon hem	<input type="text"/> <input type="button" value="Synlig för medlemmar"/>
Telefon arb	<input type="text"/> <input type="button" value="Synlig för medlemmar"/>

Underflik **Kontaktuppgifter**

Adress

Postnr.

Ort

Mobil

Övriga uppgifter valfria.

Mobilapp. Laget.se

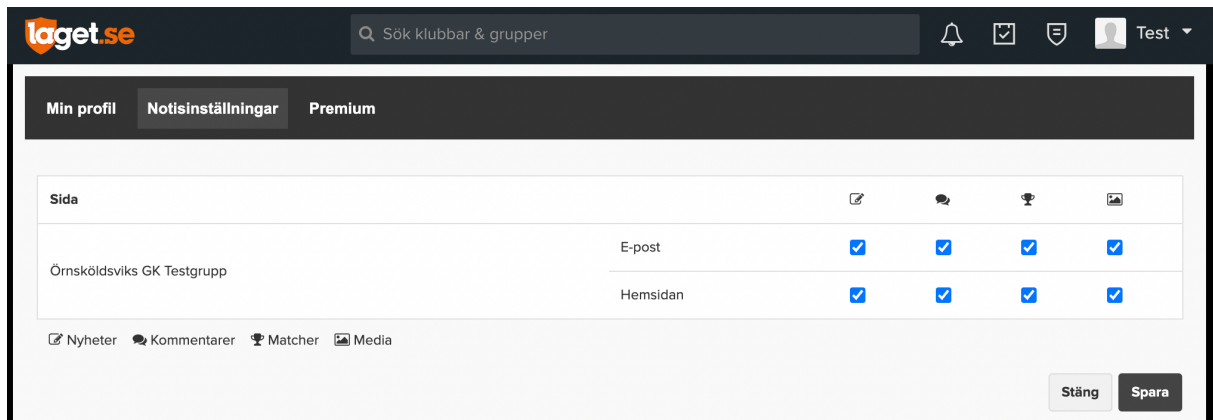
Mobilappen fungerar på motsvarande sätt som webbversionen.
Följ stegen nedan.

1. Logga in på laget.se appen
2. Klicka på "Min profil"
3. Gå vidare via "Mina uppgifter" alternativt "Mina Barn"
4. Klicka på den underflik du vill göra ändringar på. Allmänt eller Kontaktuppgifter
5. Gör dina ändringar.
6. Spara

Notisinställningar

Titta även över dina notisinställningar för de grupper du är kopplad till så att du inte missar någon viktig information.

Bocka i de notiser du önskar.



Notiserna gäller enligt följande:

Nyheter - Nyhetspubliceringar

Kommentarer - Kommentarer av nyheter samt gästboksinlägg

Matcher - Resultat matcher

Media - Bilder och video

Vad betyder de två olika inställningarna?

E-post - Genererar ett notismejl

Hemsidan - Genererar en avisering i ringklockan på webben